



V-LINE DRG.

GT-CER  
CAMPEONATO DE ESPAÑA RESISTENCIACIRCUITO DE  
JEREZ  
ÁNGEL NIETO

11-12 noviembre 2023

b1

GT  
Entrenamientos Libres  
Resultados

CONDICIONES ATMOSFERICAS: Soleado

ESTADO DE LA PISTA: Seca

Ord. #	Piloto	Licencia	Club	Marca	NV	VR	Tiempo	Gap	Intv	VMax
1	140 x*	SMET/PARERAS	ESP Monlau Motorsport	RENAULT	19	6	1:45.405	----	----	227,6
2	136 c*	CHINCHILLA/KAPFINGER	POR Racar Motorsport	PORSCHE	19	16	1:45.593	0.188	0.188	225,4
3	135 c*	SVEPES/MARTINS	POR Racar Motorsport	PORSCHE	20	18	1:46.972	1.567	1.379	223,7
4	134 c*	VIEIRA/CUNHA	POR Veloso Motorsport	PORSCHE	20	15	1:47.264	1.859	0.292	226,2
5	117 c*	GONZÁLEZ/BRAS	ESP Escudería Faraón	PORSCHE	20	10	1:47.478	2.073	0.214	222,6
6	113 c*	Joan VINYES*	ESP Baporo Motorsport	PORSCHE	20	14	1:48.943	3.538	1.465	224,6
7	130 c*	Jaume FONT*	ESP Baporo Motorsport	PORSCHE	21	5	1:49.247	3.842	0.304	223,3
8	104 c*	PEREIRA/PEREIRA	POR Veloso Motorsport	PORSCHE	21	12	1:50.807	5.402	1.560	223,9
9	141 c*	OTERO/SENRA	ESP Escudería Faraón	PORSCHE	14	7	1:52.879	7.474	2.072	219,6
10	116 r*	ASO/BAY	ESP NM Racing Team	MERCEDES	20	20	1:53.260	7.855	0.381	204,9
11	115 r*	DURÁN/LAO	ESP NM Racing Team	MERCEDES	20	17	1:53.265	7.860	0.005	206,9
12	125 r*	FUSET/MENDIETA	ESP Motor Club Sabadell	PORSCHE	18	17	1:53.688	8.283	0.423	208,5
13	181 rf*	SCHIDLOF/GUTIÉRREZ	ESP Jan G. Schidlof Marek	MCLAREN	21	4	1:54.097	8.692	0.409	203,3
14	102 xf*	GRAU/COURTOIS	FRA Philippe Gruau	VORTEX	22	5	1:54.418	9.013	0.321	212,3
15	114 c*	Henk VAN ZOEST*	ESP Skualo Competición	PORSCHE	18	10	1:54.703	9.299	0.286	216,8
16	101 xf*	AMROUCHE/AMROUCHE	FRA Lionel Amrouche	VORTEX	10	4	1:55.116	9.711	0.412	214,6
17	172 r*	DE LOS MILAGROS/MARTÍ	ESP Promotion Motorsport	BMW	19	15	1:55.187	9.783	0.072	201,7
18	139 c*	LOURINHO/SILVERO	ESP Escudería Faraón	PORSCHE	18	4	1:57.364	11.959	2.176	218,9
19	121 c*f*	Jean-Roch PIAT	POR Veloso Motorsport	PORSCHE	22	16	1:57.626	12.221	0.262	218,0
20	126 rf*	PARERA/DASI	ESP Pcr Sport	MERCEDES	19	9	1:59.801	14.396	2.175	202,9

Circuito de Jerez, 11 DE NOVIEMBRE DE 2023

LOS COMISARIOS DEPORTIVOS	EL DIRECTOR DE CARRERA	EL JEFE DE CRONOMETRAJE
Hora:	Hora:	RESULTADOS PUBLICADOS A LAS 10:36 HORAS

LiveTiming: live.crono-jerez.com

Pág 1 de 1





V-LINE ORG.



**GT-CER**  
CAMPEONATO DE ESPAÑA RESISTENCIA

CIRCUITO DE  
**JEREZ**  
ÁNGEL NIETO

b2

11-12 noviembre 2023

## GT Entrenamientos Libres Vuelta a Vuelta

Vuelta	101	102	104	113	114	115	116	117	121	125	126	130
1	2:10.213	2:24.932	2:35.745	2:21.571	2:21.258	2:15.221	2:22.435	2:12.623	2:32.643	2:40.782	2:25.432	2:28.149
2	1:56.275	2:05.128	2:18.236	2:00.424	2:02.073	2:03.844	2:00.762	1:54.137	2:13.752	2:14.391	2:07.561	2:04.714
3	1:56.485	2:01.652	2:06.968	1:58.339	1:58.311	1:56.307	1:55.192	1:54.659	2:09.329	2:09.542	2:12.940	1:52.599
4	1:55.116*	1:59.515	1:54.215	1:53.630	1:57.214	1:55.150	1:54.595	1:49.244	2:04.845	2:03.703	2:00.397	1:50.643
5	1:55.870	1:54.418*	PIT EXIT	PIT EXIT	1:56.459	1:55.447	1:53.423	2:02.484	2:03.321	2:01.388	2:00.370	1:49.247*
6	1:55.818	1:55.044	2:12.435	2:07.196	1:56.655	PIT EXIT	1:56.557	1:48.766	2:00.721	2:02.098	2:13.392	PIT EXIT
7	1:55.382	1:56.201	1:52.698	1:58.419	1:55.704	2:19.153	PIT EXIT	PIT EXIT	1:59.185	2:00.766	2:01.372	2:01.411
8	1:55.911	1:56.393	1:51.823	1:55.222	PIT EXIT	2:04.563	2:00.064	1:53.961	2:03.376	PIT EXIT	2:00.131	1:49.805
9	1:55.313	1:55.852	1:52.154	1:51.231	1:59.054	1:57.399	1:55.177	1:47.763	2:00.049	2:03.620	1:59.801*	1:52.119
10	PIT EXIT	1:54.494	1:53.030	PIT EXIT	1:54.703*	1:58.683	1:53.948	1:47.478*	1:59.429	1:59.735	2:33.633	1:50.184
11		PIT EXIT	1:54.292	1:54.341	1:56.576	1:54.236	1:55.904	PIT EXIT	1:59.787	2:00.331	PIT EXIT	1:50.014
12		2:07.516	1:50.807*	1:50.340	1:56.940	1:54.049	1:53.680	2:02.036	2:02.231	2:00.822	2:11.760	PIT EXIT
13		1:57.262	PIT EXIT	1:51.437	PIT EXIT	2:00.230	PIT EXIT	1:51.795	1:58.400	PIT EXIT	2:01.446	2:19.782
14		1:56.445	2:05.263	1:48.943*	2:00.236	2:03.183	2:02.467	1:51.737	2:01.788	2:00.857	PIT EXIT	1:50.049
15		1:55.756	1:55.660	1:53.260	PIT EXIT	PIT EXIT	1:54.453	1:51.163	1:58.349	PIT EXIT	2:06.452	1:51.872
16		1:55.766	1:54.560	1:56.924	2:03.755	1:57.975	1:56.434	1:51.313	1:57.626*	2:14.807	2:02.938	PIT EXIT
17		1:54.897	1:55.474	1:52.786	1:56.697	1:53.265*	1:53.908	1:53.556	2:00.030	1:53.688*	2:01.153	1:53.324
18		1:55.190	1:56.320	2:03.589	1:55.721	1:53.474	1:53.710	1:53.373	2:00.655	PIT EXIT	2:00.126	1:50.153
19		1:55.987	1:53.148	1:49.723		1:53.517	1:53.709	PIT EXIT	2:00.671		1:59.968	1:50.341
20		1:55.674	1:55.851	1:49.949		PIT EXIT	1:53.260*	1:59.333	1:58.333			1:49.551
21		1:56.752	1:53.513						2:01.791			1:52.032
22		1:57.648							2:00.535			

Vuelta	134	135	136	139	140	141	172	181				
1	2:33.788	2:11.344	2:34.175	2:37.618	2:36.059	2:45.565	2:28.680	2:35.094				
2	PIT EXIT	1:59.112	2:09.408	2:14.963	2:21.459	2:01.461	2:01.939	2:28.912				
3	2:15.596	1:52.360	2:08.303	2:07.694	2:18.300	1:56.779	1:58.346	2:04.459				
4	1:57.532	1:50.231	2:01.432	1:57.364*	2:08.191	1:57.571	1:58.305	1:54.097*				
5	1:50.185	PIT EXIT	2:04.183	PIT EXIT	2:06.304	1:54.190	1:56.411	1:55.622				
6	2:05.292	2:08.820	PIT EXIT	2:21.473	1:45.405*	1:53.773	1:56.670	PIT EXIT				
7	1:49.695	1:56.275	2:33.279	2:13.691	PIT EXIT	1:52.879*	PIT EXIT	2:08.440				
8	PIT EXIT	1:51.901	2:07.441	2:08.431	2:01.707	PIT EXIT	2:06.236	1:57.850				
9	1:57.240	1:48.795	1:59.863	2:07.708	1:52.128	2:04.635	1:56.453	1:57.208				
10	1:47.991	1:48.931	1:59.382	2:07.120	1:51.255	1:57.703	1:55.718	1:57.291				
11	1:47.896	1:53.464	1:59.112	2:06.736	1:50.578	2:01.622	1:56.989	2:07.843				
12	PIT EXIT	1:49.102	1:57.264	PIT EXIT	1:49.056	2:04.297	1:55.823	2:02.000				
13	2:04.549	1:53.492	PIT EXIT	2:03.259	1:49.692	1:55.547	PIT EXIT	2:00.140				
14	1:51.791	1:48.006	2:00.376	1:57.564	PIT EXIT	1:54.737	1:57.908	2:00.902				
15	1:47.264*	PIT EXIT	1:47.306	1:59.851	1:56.408		1:55.187*	2:03.986				
16	1:47.483	1:52.414	1:45.593*	1:58.328	PIT EXIT		1:55.850	1:57.366				
17	PIT EXIT	1:47.359	1:50.354	PIT EXIT	1:52.703		PIT EXIT	1:56.483				
18	1:52.247	1:46.972*	1:49.347	1:59.330	1:48.121		2:00.105	PIT EXIT				
19	1:52.886	1:48.316	1:55.312		1:48.995		1:57.611	1:58.079				
20	PIT EXIT	1:47.491						1:54.264				
21								1:54.489				





V-LINE ORG.



**GT-CER**  
CAMPEONATO DE ESPAÑA RESISTENCIA

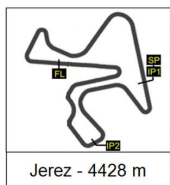
CIRCUITO DE  
**JEREZ**  
ÁNGEL NIETO

11-12 noviembre 2023

1  
**b3**

## GT Entrenamientos Libres Análisis

Número	2		8		11		15		18		19		21	
Vta	Sector	Vuelta	Sector	Vuelta	Sector	Vuelta	Sector	Vuelta	Sector	Vuelta	Sector	Vuelta	Sector	Vuelta
19	IP1	48.609	48.609	49.562	49.562	47.947	47.947						46.259	46.259
	IP2	<b>35.018</b>	1:23.627	35.978	1:25.540	35.548	1:23.495						33.596	1:19.855
	FL	43.634	<b>2:07.261</b>	42.871	<b>2:08.411</b>	42.688	<b>2:06.182</b>						44.050	<b>2:03.905</b>
20	IP1	50.577	50.577	50.253	50.253	47.970	47.970						48.083	48.083
	IP2	42.090	1:32.667	38.241	1:28.494	<b>35.142</b>	1:23.112						34.545	1:22.628
	FL		-----		-----	41.887	<b>2:04.999</b>						40.343	<b>2:02.971</b>
21	IP1					48.649	48.649						45.846	45.846
	IP2					41.378	1:30.027						37.502	1:23.348
	FL						-----						41.746	<b>2:05.094</b>
22	IP1												47.114	47.114
	IP2												36.292	1:23.406
	FL													-----



V-LINE ORG.



GT-CER CAMPEONATO DE ESPAÑA RESISTENCIA



11-12 noviembre 2023

2 b3

GT Entrenamientos Libres Análisis

Table with columns for driver number (Número), lap type (Vta), sector, and lap time (Vuelta) for drivers 23, 27, 33, 38, 40, 50, and 63. Includes lap times for IP1, IP2, and FL, and notes for PIT and EXIT.



V-LINE ORG.



**GT-CER**  
CAMPEONATO DE ESPAÑA RESISTENCIA

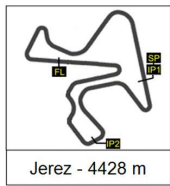
CIRCUITO DE  
**JEREZ**  
ÁNGEL NIETO

11-12 noviembre 2023

2  
**b3**

## GT Entrenamientos Libres Análisis

Número		23		27		33		38		40		50		63	
Vta		Sector	Vuelta	Sector	Vuelta	Sector	Vuelta	Sector	Vuelta	Sector	Vuelta	Sector	Vuelta	Sector	Vuelta
19	IP1			48.218	48.218										
	IP2			35.662	1:23.880										
	FL			42.357	<b>2:06.237</b>										
20	IP1			49.242	49.242										
	IP2			42.286	1:31.528										
	FL				*****										
21	IP1														
	IP2														
	FL														
22	IP1														
	IP2														
	FL														



V-LINE DRG.



GT-CER CAMPEONATO DE ESPAÑA RESISTENCIA



3 b3

11-12 noviembre 2023

GT Entrenamientos Libres Análisis

Table with columns for driver number (Número), sector, and lap time (Vuelta) for 18 drivers across 101-116 laps. Includes sub-headers for 'Vta', 'Sector', and 'Vuelta'.





V-LINE ORG.



**GT-CER**  
CAMPEONATO DE ESPAÑA RESISTENCIA

CIRCUITO DE  
**JEREZ**  
ÁNGEL NIETO

11-12 noviembre 2023

3  
**b3**

## GT Entrenamientos Libres Análisis

Número		101		102		104		113		114		115		116	
Vta		Sector	Vuelta	Sector	Vuelta	Sector	Vuelta	Sector	Vuelta	Sector	Vuelta	Sector	Vuelta	Sector	Vuelta
19	IP1			43.946	43.946	43.435	43.435	41.893	41.893	44.978	44.978	43.453	43.453	<u>43.331</u>	<u>43.331</u>
	IP2			33.432	1:17.378	32.239	1:15.674	31.246	1:13.139	33.127	1:18.105	31.988	1:15.441	<u>31.476</u>	<u>1:14.807</u>
	FL			38.609	<b>1:55.987</b>	37.474	<b>1:53.148</b>	36.584	<b>1:49.723</b>		-----	38.077	<b>1:53.517</b>	38.902	<b>1:53.709</b>
20	IP1			43.837	43.837	42.949	42.949	42.025	42.025			43.213	43.213	43.513	43.513
	IP2			32.877	1:16.714	33.648	1:16.597	30.981	1:13.006			<b>31.404</b>	<b>1:14.617</b>	31.597	1:15.110
	FL			38.960	<b>1:55.674</b>	39.254	<b>1:55.851</b>	36.943	<b>1:49.949</b>			2:25.59	PIT EXIT	38.150	<b>1:53.260</b>
21	IP1			44.004	44.004	43.639	43.639	41.790	41.790			52.559	52.559	43.425	43.425
	IP2			33.513	1:17.517	32.368	1:16.007	30.997	1:12.787			43.072	1:35.631		
	FL			39.235	<b>1:56.752</b>	37.507	<b>1:53.513</b>		-----				-----		-----
22	IP1			45.183	45.183	43.307	43.307								
	IP2			33.131	1:18.314	33.632	1:16.939								
	FL			39.334	<b>1:57.648</b>		-----								







V-LINE ORG.



**GT-CER**  
CAMPEONATO DE ESPAÑA RESISTENCIA

CIRCUITO DE  
**JEREZ**  
ÁNGEL NIETO

11-12 noviembre 2023

4  
**b3**

## GT Entrenamientos Libres Análisis

Número	117		121		125		126		130		134		135		
Vta	Sector	Vuelta	Sector	Vuelta	Sector	Vuelta	Sector	Vuelta	Sector	Vuelta	Sector	Vuelta	Sector	Vuelta	
19	IP1	42.944	42.944	47.441	47.441	1:03.24	1:03.242	46.331	46.331	42.556	42.556	44.708	44.708	40.795	40.795
	IP2	32.478	1:15.422	33.368	1:20.809	44.834	1:48.076	33.828	1:20.159	31.284	1:13.840	31.377	1:16.085	31.153	1:11.948
	FL	2:16.72	<b>PIT EXIT</b>	39.862	<b>2:00.671</b>	-----	-----	39.809	<b>1:59.968</b>	36.501	<b>1:50.341</b>	36.801	<b>1:52.886</b>	36.368	<b>1:48.316</b>
20	IP1	49.600	49.600	45.364	45.364			46.140	46.140	42.078	42.078	41.433	41.433	40.710	40.710
	IP2	31.832	1:21.432	33.924	1:19.288			41.864	1:28.004	31.060	1:13.138	30.638	1:12.071	30.243	<b>1:10.953</b>
	FL	37.901	<b>1:59.333</b>	39.045	<b>1:58.333</b>	-----	-----	-----	-----	36.413	<b>1:49.551</b>	2:08.17	<b>PIT EXIT</b>	36.538	<b>1:47.491</b>
21	IP1	43.686	43.686	45.761	45.761					43.182	43.182	54.065	54.065	44.919	44.919
	IP2	37.562	1:21.248	35.882	1:21.643					31.474	1:14.656	42.520	1:36.585	40.156	1:25.075
	FL	-----	-----	40.148	<b>2:01.791</b>	-----	-----	-----	-----	37.376	<b>1:52.032</b>	-----	-----	-----	-----
22	IP1			46.293	46.293					49.444	49.444				
	IP2			34.668	1:20.961					43.930	1:33.374				
	FL			39.574	<b>2:00.535</b>					-----	-----				



V-LINE ORG.



GT-CER CAMPEONATO DE ESPAÑA RESISTENCIA

CIRCUITO DE JEREZ ÁNGEL NIETO

5 b3

11-12 noviembre 2023

GT Entrenamientos Libres Análisis

Table with columns for driver number (Número), lap (Vta), sector, and time (Vueltas). Rows are grouped by driver number (1-18) and lap type (IP1, IP2, FL). Data includes lap times and cumulative times for each driver.





V-LINE DRG.



**GT-CER**  
CAMPEONATO DE ESPAÑA RESISTENCIA

CIRCUITO DE  
**JEREZ**  
ÁNGEL NIETO

11-12 noviembre 2023

5  
**b3**

## GT Entrenamientos Libres Análisis

Número		136		139		140		141		172		181		0	
Vta		Sector	Vuelta	Sector	Vuelta	Sector	Vuelta	Sector	Vuelta	Sector	Vuelta	Sector	Vuelta	Sector	Vuelta
19	IP1	44.240	44.240	1:00.27	1:00.271	41.403	41.403			45.628	45.628	46.666	46.666		
	IP2	31.203	1:15.443	45.049	1:45.320	30.498	1:11.901			32.578	1:18.206	32.205	1:18.871		
	FL	39.869	<b>1:55.312</b>		-----	37.094	<b>1:48.995</b>			39.405	<b>1:57.611</b>	39.208	<b>1:58.079</b>		
20	IP1	40.852	40.852			43.525	43.525			46.239	46.239	44.102	44.102		
	IP2	33.840	1:14.692			31.953	1:15.478			42.613	1:28.852	32.092	1:16.194		
	FL		-----				-----				-----	38.070	<b>1:54.264</b>		
21	IP1											<b>43.979</b>	<b>43.979</b>		
	IP2											32.109	<b>1:16.088</b>		
	FL											38.401	<b>1:54.489</b>		
22	IP1											56.853	56.853		
	IP2											39.498	1:36.351		
	FL												-----		



V-LINE ORG.

GT-CER  
CAMPEONATO DE ESPAÑA RESISTENCIACIRCUITO DE  
JEREZ  
ÁNGEL NIETO

b4

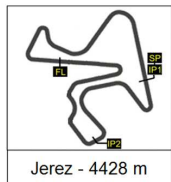
11-12 noviembre 2023

## GT

### Entrenamientos Libres

### 40 Mejores Vueltas

Dorsal	Piloto	Nat	Equipo	Maq.	Hora	Vuelta	Tiempo
140	SMET/PARERAS	ESP	Monlau Motorsport	RENAULT	9:57:38	6	1:45.405
136	CHINCHILLA/KAPFINGER	POR	Racar Motorsport	PORSCHE	10:24:32	16	1:45.593
135	SVEPES/MARTINS	POR	Racar Motorsport	PORSCHE	10:27:11	18	1:46.972
134	VIEIRA/CUNHA	POR	Veloso Motorsport	PORSCHE	10:18:39	15	1:47.264
136	CHINCHILLA/KAPFINGER	POR	Racar Motorsport	PORSCHE	10:22:47	15	1:47.306
135	SVEPES/MARTINS	POR	Racar Motorsport	PORSCHE	10:25:24	17	1:47.359
117	GONZÁLEZ/BRAS	ESP	Escuderia Faraón	PORSCHE	10:06:20	10	1:47.478
134	VIEIRA/CUNHA	POR	Veloso Motorsport	PORSCHE	10:20:27	16	1:47.483
135	SVEPES/MARTINS	POR	Racar Motorsport	PORSCHE	10:30:47	20	1:47.491
117	GONZÁLEZ/BRAS	ESP	Escuderia Faraón	PORSCHE	10:04:32	9	1:47.763
134	VIEIRA/CUNHA	POR	Veloso Motorsport	PORSCHE	10:09:46	11	1:47.896
134	VIEIRA/CUNHA	POR	Veloso Motorsport	PORSCHE	10:07:59	10	1:47.991
135	SVEPES/MARTINS	POR	Racar Motorsport	PORSCHE	10:16:60	14	1:48.006
140	SMET/PARERAS	ESP	Monlau Motorsport	RENAULT	10:24:58	18	1:48.121
135	SVEPES/MARTINS	POR	Racar Motorsport	PORSCHE	10:28:60	19	1:48.316
117	GONZÁLEZ/BRAS	ESP	Escuderia Faraón	PORSCHE	9:56:33	6	1:48.766
135	SVEPES/MARTINS	POR	Racar Motorsport	PORSCHE	10:07:47	9	1:48.795
135	SVEPES/MARTINS	POR	Racar Motorsport	PORSCHE	10:09:36	10	1:48.931
113	Joan VINYES*	ESP	Baporo Motorsport	PORSCHE	10:18:06	14	1:48.943
140	SMET/PARERAS	ESP	Monlau Motorsport	RENAULT	10:26:47	19	1:48.995
140	SMET/PARERAS	ESP	Monlau Motorsport	RENAULT	10:10:31	12	1:49.056
135	SVEPES/MARTINS	POR	Racar Motorsport	PORSCHE	10:13:18	12	1:49.102
117	GONZÁLEZ/BRAS	ESP	Escuderia Faraón	PORSCHE	9:52:42	4	1:49.244
130	Jaume FONT*	ESP	Baporo Motorsport	PORSCHE	9:54:21	5	1:49.247
136	CHINCHILLA/KAPFINGER	POR	Racar Motorsport	PORSCHE	10:28:12	18	1:49.347
130	Jaume FONT*	ESP	Baporo Motorsport	PORSCHE	10:28:44	20	1:49.551
140	SMET/PARERAS	ESP	Monlau Motorsport	RENAULT	10:12:21	13	1:49.692
134	VIEIRA/CUNHA	POR	Veloso Motorsport	PORSCHE	10:00:39	7	1:49.695
113	Joan VINYES*	ESP	Baporo Motorsport	PORSCHE	10:27:43	19	1:49.723
130	Jaume FONT*	ESP	Baporo Motorsport	PORSCHE	10:01:39	8	1:49.805
113	Joan VINYES*	ESP	Baporo Motorsport	PORSCHE	10:29:33	20	1:49.949
130	Jaume FONT*	ESP	Baporo Motorsport	PORSCHE	10:07:12	11	1:50.014
130	Jaume FONT*	ESP	Baporo Motorsport	PORSCHE	10:15:53	14	1:50.049
130	Jaume FONT*	ESP	Baporo Motorsport	PORSCHE	10:25:04	18	1:50.153
130	Jaume FONT*	ESP	Baporo Motorsport	PORSCHE	10:05:22	10	1:50.184
134	VIEIRA/CUNHA	POR	Veloso Motorsport	PORSCHE	9:56:44	5	1:50.185
135	SVEPES/MARTINS	POR	Racar Motorsport	PORSCHE	9:54:52	4	1:50.231
113	Joan VINYES*	ESP	Baporo Motorsport	PORSCHE	10:14:26	12	1:50.340
130	Jaume FONT*	ESP	Baporo Motorsport	PORSCHE	10:26:54	19	1:50.341
136	CHINCHILLA/KAPFINGER	POR	Racar Motorsport	PORSCHE	10:26:23	17	1:50.354



V-LINE ORG.

GT-CER  
CAMPEONATO DE ESPAÑA RESISTENCIACIRCUITO DE  
JEREZ  
ÁNGEL NIETO

11-12 noviembre 2023

b5

GT  
Entrenamientos Libres  
Top Cinco Vueltas

Piloto	Nat	Equipo	Top Five Laps				
140 SMET/PARERAS	ESP	Monlau Motorsport	1:45.405	1:48.121	1:48.995	1:49.056	1:49.692
136 CHINCHILLA/KAPFINGER	POR	Racar Motorsport	1:45.593	1:47.306	1:49.347	1:50.354	1:55.312
135 SVEPES/MARTINS	POR	Racar Motorsport	1:46.972	1:47.359	1:47.491	1:48.006	1:48.316
134 VIEIRA/CUNHA	POR	Veloso Motorsport	1:47.264	1:47.483	1:47.896	1:47.991	1:49.695
117 GONZÁLEZ/BRAS	ESP	Escudería Faraón	1:47.478	1:47.763	1:48.766	1:49.244	1:51.163
113 Joan VINYES*	ESP	Baporo Motorsport	1:48.943	1:49.723	1:49.949	1:50.340	1:51.231
130 Jaume FONT*	ESP	Baporo Motorsport	1:49.247	1:49.551	1:49.805	1:50.014	1:50.049
104 PEREIRA/PEREIRA	POR	Veloso Motorsport	1:50.807	1:51.823	1:52.154	1:52.698	1:53.030
141 OTERO/SENRA	ESP	Escudería Faraón	1:52.879	1:53.773	1:54.190	1:54.737	1:55.547
116 ASO/BAY	ESP	NM Racing Team	1:53.260	1:53.423	1:53.680	1:53.709	1:53.710
115 DURÁN/LAO	ESP	NM Racing Team	1:53.265	1:53.474	1:53.517	1:54.049	1:54.236
125 FUSET/MENDIETA	ESP	Motor Club Sabadell	1:53.688	1:59.735	2:00.331	2:00.766	2:00.822
181 SCHIDLOF/GUTIÉRREZ	ESP	Jan G. Schidlof Marek	1:54.097	1:54.264	1:54.489	1:55.622	1:56.483
102 GRAU/COURTOIS	FRA	Philippe Gruau	1:54.418	1:54.494	1:54.897	1:55.044	1:55.190
114 Henk VAN ZOEST*	ESP	Skualo Competición	1:54.703	1:55.704	1:55.721	1:56.459	1:56.576
101 AMROUCHE/AMROUCHE	FRA	Lionel Amrouche	1:55.116	1:55.313	1:55.382	1:55.818	1:55.870
172 DE LOS MILAGROS/MAR	ESP	Promotion Motorsport	1:55.187	1:55.718	1:55.823	1:55.850	1:56.411
63 Miguel A ROMERO*	ESP	Fed.. Andaluza Automovilismo	1:56.239	1:56.666	1:57.191	1:58.102	2:01.382
139 LOURINHO/SILVERO	ESP	Escudería Faraón	1:57.364	1:57.564	1:58.328	1:59.330	1:59.851
121 Jean-Roch PIAT	POR	Veloso Motorsport	1:57.626	1:58.333	1:58.349	1:58.400	1:59.185
21 BOTANA/GÓMEZ	ESP	Escudería Faraón	1:59.004	1:59.088	1:59.404	1:59.576	1:59.625
126 PARERA/DASI	ESP	Pcr Sport	1:59.801	1:59.968	2:00.126	2:00.131	2:00.370
50 Manuel SERVILLERA*	ESP	AGR Competición	2:01.838	4:28.566	PIT EXIT	6:07.272	PIT EXIT
27 CHICO/CARAYOL	ESP	RX Pro Racing	2:03.908	2:04.494	2:06.098	2:06.237	2:06.299
11 FONTAN/GÓMEZ	ESP	RX Pro Racing	2:04.730	2:04.786	2:04.999	2:05.275	2:05.423
19 MACÍAS/SMÖRG	ESP	Promotion Motorsport	2:04.781	2:05.804	2:07.286	2:08.083	2:15.250
2 Josep BORRELL*	ESP	Motor Club Sabadell	2:05.038	2:05.647	2:05.736	2:05.922	2:06.249
38 MELGAR/CABEZAS	ESP	C.D. Heads Racing Team	2:05.151	2:06.180	2:07.847	2:08.950	2:12.754
40 Jesús RODRÍGUEZ*	ESP	Escudería La Mota	2:05.666	2:06.923	2:07.676	2:07.836	2:08.683
15 IRIBAS/HERNÁNDEZ	ESP	Escudería Centro	2:06.089	2:07.553	2:07.711	2:07.893	2:08.172
8 SOLIS/VALLEJO	ESP	Escudería Ourense	2:06.295	2:07.911	2:08.411	2:08.791	2:08.847
23 Jose L ALBORS*	ESP	Jose L. Albors Aleixandre	2:08.320	2:09.632	2:12.279	2:12.282	2:13.522



V-LINE ORG.



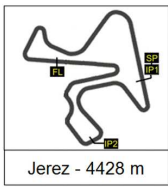
**GT-CER**  
CAMPEONATO DE ESPAÑA RESISTENCIA

CIRCUITO DE  
**JEREZ**  
ÁNGEL NIETO  
11-12 noviembre 2023

b5

## GT Entrenamientos Libres Top Cinco Vueltas

Piloto	Nat	Equipo	Top Five Laps				
33 GOROSTIZA/CHILLIDA	ESP	Lurauto KK	2:11.949	2:12.572	2:13.173	2:13.241	2:13.378
18 RODRIGUEZ/LÓPEZ	ESP	CD Plemar Sport	2:16.302	2:18.239	2:21.134	2:42.924	PIT EXIT



V-LINE ORG.

**GT-CER**  
CAMPEONATO DE ESPAÑA RESISTENCIACIRCUITO DE  
**JEREZ**  
ÁNGEL NIETO

b6

11-12 noviembre 2023

## GT

### Entrenamientos Libres

### 40 Mejores Velocidades Máximas

Dorsal	Piloto	Nat	Equipo	Maq.	Hora	Vuelta	Vmax
140	SMET/PARERAS	ESP	Monlau Motorsport	RENAULT	10:18:04	15	227,6
134	VIEIRA/CUNHA	POR	Veloso Motorsport	PORSCHE	10:08:40	10	226,2
134	VIEIRA/CUNHA	POR	Veloso Motorsport	PORSCHE	10:19:20	15	226,0
140	SMET/PARERAS	ESP	Monlau Motorsport	RENAULT	9:56:33	5	225,8
134	VIEIRA/CUNHA	POR	Veloso Motorsport	PORSCHE	10:10:28	11	225,6
134	VIEIRA/CUNHA	POR	Veloso Motorsport	PORSCHE	10:17:33	14	225,5
136	CHINCHILLA/KAPFINGER	POR	Racar Motorsport	PORSCHE	10:25:13	16	225,4
140	SMET/PARERAS	ESP	Monlau Motorsport	RENAULT	10:11:13	12	225,4
140	SMET/PARERAS	ESP	Monlau Motorsport	RENAULT	10:03:50	8	225,0
134	VIEIRA/CUNHA	POR	Veloso Motorsport	PORSCHE	10:21:08	16	224,9
136	CHINCHILLA/KAPFINGER	POR	Racar Motorsport	PORSCHE	10:30:48	19	224,6
113	Joan VINYES*	ESP	Baporo Motorsport	PORSCHE	10:20:42	15	224,6
134	VIEIRA/CUNHA	POR	Veloso Motorsport	PORSCHE	10:06:52	9	224,4
136	CHINCHILLA/KAPFINGER	POR	Racar Motorsport	PORSCHE	10:23:28	15	224,3
140	SMET/PARERAS	ESP	Monlau Motorsport	RENAULT	10:16:17	14	224,3
134	VIEIRA/CUNHA	POR	Veloso Motorsport	PORSCHE	10:15:44	13	224,2
104	PEREIRA/PEREIRA	POR	Veloso Motorsport	PORSCHE	10:26:50	19	223,9
134	VIEIRA/CUNHA	POR	Veloso Motorsport	PORSCHE	9:57:26	5	223,8
135	SVEPES/MARTINS	POR	Racar Motorsport	PORSCHE	10:27:52	18	223,7
140	SMET/PARERAS	ESP	Monlau Motorsport	RENAULT	10:23:51	17	223,7
104	PEREIRA/PEREIRA	POR	Veloso Motorsport	PORSCHE	10:03:48	8	223,6
134	VIEIRA/CUNHA	POR	Veloso Motorsport	PORSCHE	10:27:37	19	223,6
140	SMET/PARERAS	ESP	Monlau Motorsport	RENAULT	10:05:43	9	223,6
140	SMET/PARERAS	ESP	Monlau Motorsport	RENAULT	10:09:24	11	223,5
135	SVEPES/MARTINS	POR	Racar Motorsport	PORSCHE	10:29:40	19	223,4
140	SMET/PARERAS	ESP	Monlau Motorsport	RENAULT	10:25:39	18	223,4
130	Jaume FONT*	ESP	Baporo Motorsport	PORSCHE	10:27:36	19	223,3
135	SVEPES/MARTINS	POR	Racar Motorsport	PORSCHE	9:53:43	3	223,2
134	VIEIRA/CUNHA	POR	Veloso Motorsport	PORSCHE	9:55:36	4	223,1
140	SMET/PARERAS	ESP	Monlau Motorsport	RENAULT	10:22:03	16	223,1
135	SVEPES/MARTINS	POR	Racar Motorsport	PORSCHE	10:15:53	13	223,0
136	CHINCHILLA/KAPFINGER	POR	Racar Motorsport	PORSCHE	10:21:40	14	222,9
130	Jaume FONT*	ESP	Baporo Motorsport	PORSCHE	10:18:27	15	222,9
136	CHINCHILLA/KAPFINGER	POR	Racar Motorsport	PORSCHE	10:27:03	17	222,8
135	SVEPES/MARTINS	POR	Racar Motorsport	PORSCHE	9:55:39	4	222,7
134	VIEIRA/CUNHA	POR	Veloso Motorsport	PORSCHE	9:59:31	6	222,7
113	Joan VINYES*	ESP	Baporo Motorsport	PORSCHE	10:30:14	20	222,7
134	VIEIRA/CUNHA	POR	Veloso Motorsport	PORSCHE	10:05:03	8	222,6
117	GONZÁLEZ/BRAS	ESP	Escuderia Faraón	PORSCHE	9:57:15	6	222,6
117	GONZÁLEZ/BRAS	ESP	Escuderia Faraón	PORSCHE	9:55:26	5	222,6





V-LINE ORG.

GT-CER  
CAMPEONATO DE ESPAÑA RESISTENCIACIRCUITO DE  
JEREZ  
ÁNGEL NIETO

11-12 noviembre 2023

b7

## GT

### Entrenamientos Libres

### Top Cinco Velocidades Máximas

Piloto	Nat	Equipo	Top Five Vmax				
140 SMET/PARERAS	ESP	Monlau Motorsport	227,6	225,8	225,4	225,0	224,3
134 VIEIRA/CUNHA	POR	Veloso Motorsport	226,2	226,0	225,6	225,5	224,9
136 CHINCHILLA/KAPFINGER	POR	Racar Motorsport	225,4	224,6	224,3	222,9	222,8
113 Joan VINYES*	ESP	Baporo Motorsport	224,6	222,7	222,6	222,0	221,7
104 PEREIRA/PEREIRA	POR	Veloso Motorsport	223,9	223,6	222,6	222,5	221,9
135 SVEPES/MARTINS	POR	Racar Motorsport	223,7	223,4	223,2	223,0	222,7
130 Jaume FONT*	ESP	Baporo Motorsport	223,3	222,9	221,9	221,9	221,3
117 GONZÁLEZ/BRAS	ESP	Escudería Faraón	222,6	222,6	222,3	222,1	221,5
141 OTERO/SENRA	ESP	Escudería Faraón	219,6	219,5	219,4	218,0	217,9
139 LOURINHO/SILVERO	ESP	Escudería Faraón	218,9	218,5	217,8	217,7	216,5
121 Jean-Roch PIAT	POR	Veloso Motorsport	218,0	217,3	217,0	216,5	216,5
114 Henk VAN ZOEST*	ESP	Skualo Competición	216,8	216,5	216,0	215,9	215,8
101 AMROUCHE/AMROUCHE	FRA	Lionel Amrouche	214,6	214,3	214,0	214,0	213,6
102 GRAU/COURTOIS	FRA	Philippe Gruau	212,3	212,1	211,9	211,7	211,7
125 FUSET/MENDIETA	ESP	Motor Club Sabadell	208,5	206,9	206,7	205,6	205,5
115 DURÁN/LAO	ESP	NM Racing Team	206,9	206,4	206,0	205,2	205,1
21 BOTANA/GÓMEZ	ESP	Escudería Faraón	206,5	206,3	205,9	205,2	204,7
116 ASO/BAY	ESP	NM Racing Team	204,9	204,7	204,7	204,6	203,9
181 SCHIDLOF/GUTIÉRREZ	ESP	Jan G. Schidlof Marek	203,3	201,7	199,8	199,3	199,2
126 PARERA/DASI	ESP	Pcr Sport	202,9	202,6	202,5	202,2	202,0
172 DE LOS MILAGROS/MAR	ESP	Promotion Motorsport	201,7	201,5	201,3	201,1	201,0
19 MACÍAS/SMÖRG	ESP	Promotion Motorsport	200,4	199,2	197,8	197,4	197,2
63 Miguel A ROMERO*	ESP	Fed.. Andaluza Automovilismo	200,1	199,9	199,2	199,0	198,9
50 Manuel SERVILLERA*	ESP	AGR Competición	199,2	198,5	197,9	197,4	197,2
38 MELGAR/CABEZAS	ESP	C.D. Heads Racing Team	188,4	186,9	186,2	185,4	185,0
11 FONTAN/GÓMEZ	ESP	RX Pro Racing	182,7	180,8	180,8	180,7	180,7
40 Jesús RODRÍGUEZ*	ESP	Escudería La Mota	182,2	182,1	182,0	181,8	181,8
2 Josep BORRELL*	ESP	Motor Club Sabadell	181,4	181,0	181,0	180,7	180,6
27 CHICO/CARAYOL	ESP	RX Pro Racing	181,1	180,9	180,8	180,7	180,5
8 SOLIS/VALLEJO	ESP	Escudería Ourense	180,0	179,6	179,3	179,0	177,9
23 Jose L ALBORS*	ESP	Jose L. Albors Aleixandre	179,3	178,9	178,8	178,6	178,3
15 IRIBAS/HERNÁNDEZ	ESP	Escudería Centro	178,5	177,9	177,8	177,5	177,3



V-LINE ORG.



**GT-CER**  
CAMPEONATO DE ESPAÑA RESISTENCIA

CIRCUITO DE  
**JEREZ**  
ÁNGEL NIETO

11-12 noviembre 2023

b7

## GT Entrenamientos Libres Top Cinco Velocidades Máximas

Piloto	Nat	Equipo	Top Five Vmax				
18 RODRIGUEZ/LÓPEZ	ESP	CD Plemar Sport	178,4	172,7	172,5	165,0	161,1
33 GOROSTIZA/CHILLIDA	ESP	Lurauto KK	172,4	172,0	171,8	171,4	171,3