

d1

5 - 7 noviembre 2021

CARRERA LOS 80s Qualifying Pracrice PRACTICE RESULTS

CONDICIONES ATMOSFERICAS: **Soleado**

ESTADO DE LA PISTA: **Seca**

Ord.	#	Piloto	Licencia	Club	Marca	NV	VR	Tiempo	Gap	Intv	VMax
1	10	inv Hals/Pereira	BEL	Patrick Hals	De Tomaso	12	11	1:59.123	----	----	218,0
2	347	gt dal Maso/Carvalhosa	POR	Piero dal Maso	Porsche	15	5	2:06.601	7.478	7.478	199,3
3	60	gt Rezende	POR	Pedro B. Rezende	Porsche	7	7	2:06.859	7.736	0.258	193,5
4	68	gt Vieira	POR	Paulo Vieira	BMW	14	14	2:07.591	8.468	0.732	188,9
5	95	g2 Cruz	POR	Jorge Cruz	BMW	13	4	2:10.550	11.427	2.959	181,5
6	4	tm Moreno/Bartol	ESP		Mercedes	15	3	2:13.299	14.176	2.749	172,1
7	27	gt Perez	ESP		BMW	14	13	2:13.923	14.800	0.624	174,2
8	90	t2 García/García	ESP		Honda	13	6	2:15.765	16.642	1.842	169,3
9	81	g2 Moreno	ESP		Ford	8	7	2:28.002	28.879	12.237	158,1
10	66	t1 Lindo	POR	Tiago Lindo	Fiat	14	8	2:31.659	32.536	3.657	148,2
11	160	gt Rezende	POR	Pedro B. Rezende	De Tomaso	1	1	2:44.702	45.579	13.043	202,2

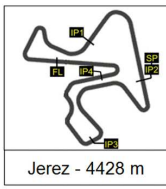
Circuito de Jerez, 6 DE NOVIEMBRE DE 2021

STEWARDS	RACE DIRECTOR	TIMEKEEPER
Hora:	Hora:	RESULTADOS PUBLICADOS A LAS 12:51 HORAS

Pág 1 de 1

LiveTiming: live.crono-jerez.com





d2

5 - 7 noviembre 2021

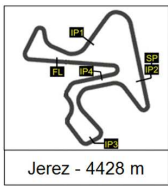
CARRERA LOS 80s Qualifying Practice LAP BY LAP

Vuelta	4	10	27	60	66	68	81	90	95	160	347	
1	2:23.004	2:36.111	2:41.155	2:28.935	3:36.564	2:47.419	3:19.679	2:31.321	2:38.540	2:44.702*	2:55.730	
2	2:17.806	2:11.137	2:19.274	2:07.738	2:36.223	2:12.600	2:44.634	2:17.516	2:18.713		2:11.839	
3	2:13.299*	2:10.221	2:15.105	2:08.883	2:34.976	PIT EXIT	2:46.259	2:16.532	2:11.323		2:09.041	
4	2:13.887	2:14.752	PIT EXIT	PIT EXIT	2:34.765	2:29.270	2:39.144	2:16.096	2:10.550*		2:07.717	
5	PIT EXIT	2:11.573	2:22.801	2:40.088	2:45.612	2:08.912	2:37.435	2:19.277	2:11.937		2:06.601*	
6	2:45.016	2:09.562	2:15.592	2:07.409	2:32.922	2:09.034	2:37.899	2:15.765*	PIT EXIT		PIT EXIT	
7	2:25.505	2:09.012	2:14.933	2:06.859*	2:32.694	PIT EXIT	2:28.002*	PIT EXIT	2:20.070		2:28.210	
8	2:19.979	PIT EXIT	2:16.397		2:31.659*	2:26.594	PIT EXIT	2:27.899	2:12.659		2:11.051	
9	2:19.422	2:14.545	2:15.150		2:32.771	2:08.477		2:17.277	2:12.723		2:10.377	
10	2:20.472	1:59.251	PIT EXIT		2:31.981	2:09.151		2:16.627	PIT EXIT		2:08.685	
11	2:24.094	1:59.123*	2:25.693		2:31.825	2:08.983		2:16.666	2:20.938		2:08.735	
12	2:19.444	2:00.972	2:14.388		PIT EXIT	2:10.092		2:16.511	2:10.763		2:08.011	
13	2:16.622		2:13.923*		2:51.961	2:08.016		PIT EXIT	2:11.649		2:10.048	
14	2:17.545		2:13.991		2:32.715	2:07.591*					2:06.862	
15	2:17.297										2:07.811	

LiveTiming: live.crono-jerez.com

Pág 1 de 1



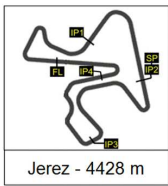


1
d3

5 - 7 noviembre 2021

CARRERA LOS 80s Qualifying Practice ANALYSIS

Número	4		10		27		60		66		68		81		
	Vta	Sector	Vuelta	Sector	Vuelta	Sector	Vuelta	Sector	Vuelta	Sector	Vuelta	Sector	Vuelta		
1	IP1	59.566	59.566	1:06.78	1:06.786	1:07.17	1:07.178	1:03.69	1:03.694	1:38.65	1:38.651		1:24.91	1:24.913	
	IP2	37.646	1:37.212	41.743	1:48.529	45.067	1:52.245	40.306	1:44.000	54.779	2:33.430		52.723	2:17.636	
	FL	45.792	2:23.004	47.582	2:36.111	48.910	2:41.155	44.935	2:28.935	1:03.13	3:36.564	2:47.41	2:47.419	1:02.04	3:19.679
2	IP1	50.720	50.720	50.075	50.075	53.362	53.362	49.290	49.290	59.746	59.746		1:04.78	1:04.783	
	IP2	37.226	1:27.946	38.003	1:28.078	40.392	1:33.754	36.198	1:25.488	43.256	1:43.002		45.230	1:50.013	
	FL	49.860	2:17.806	43.059	2:11.137	45.520	2:19.274	42.250	2:07.738	53.221	2:36.223	2:12.60	2:12.600	54.621	2:44.634
3	IP1	50.878	50.878	49.539	49.539	51.854	51.854	49.149	49.149	59.886	59.886		59.891	59.891	
	IP2	37.596	1:28.474	37.061	1:26.600	38.103	1:29.957	36.850	1:25.999	43.764	1:43.650		47.883	1:47.774	
	FL	44.825	2:13.299	43.621	2:10.221	45.148	2:15.105	42.884	2:08.883	51.326	2:34.976	3:21.24	PIT EXIT	58.485	2:46.259
4	IP1	50.799	50.799	49.818	49.818	52.896	52.896	49.318	49.318	59.030	59.030	1:05.38	1:05.383	59.445	59.445
	IP2	37.446	1:28.245	38.191	1:28.009	38.167	1:31.063	36.565	1:25.883	43.284	1:42.314	38.661	1:44.040	45.539	1:44.984
	FL	45.642	2:13.887	46.743	2:14.752	3:39.87	PIT EXIT	12:47.9	PIT EXIT	52.451	2:34.765	45.226	2:29.270	54.160	2:39.144
5	IP1	1:08.37	1:08.379	49.820	49.820	58.692	58.692	1:09.57	1:09.577	59.557	59.557	49.644	49.644	59.114	59.114
	IP2	47.199	1:55.578	36.971	1:26.791	38.498	1:37.190	41.768	1:51.345	48.896	1:48.453	36.480	1:26.124	44.516	1:43.630
	FL	5:00.91	PIT EXIT	44.782	2:11.573	45.611	2:22.801	48.743	2:40.088	57.159	2:45.612	42.788	2:08.912	53.805	2:37.435
6	IP1	1:11.66	1:11.667	50.109	50.109	51.778	51.778	48.598	48.598	59.030	59.030	49.859	49.859	59.867	59.867
	IP2	43.902	1:55.569	36.867	1:26.976	38.553	1:30.331	36.262	1:24.860	42.897	1:41.927	36.524	1:26.383	45.266	1:45.133
	FL	49.447	2:45.016	42.586	2:09.562	45.261	2:15.592	42.549	2:07.409	50.995	2:32.922	42.651	2:09.034	52.766	2:37.899
7	IP1	56.483	56.483	49.540	49.540	51.687	51.687	48.422	48.422	58.743	58.743	50.138	50.138	55.889	55.889
	IP2	41.718	1:38.201	36.453	1:25.993	38.207	1:29.894	36.188	1:24.610	42.671	1:41.414	38.019	1:28.157	43.096	1:38.985
	FL	47.304	2:25.505	43.019	2:09.012	45.039	2:14.933	42.249	2:06.859	51.280	2:32.694	2:09.87	PIT EXIT	49.017	2:28.002
8	IP1	54.209	54.209	50.619	50.619	52.981	52.981	58.754	58.754	58.258	58.258	1:02.63	1:02.639	1:06.20	1:06.204
	IP2	39.586	1:33.795	36.209	1:26.828	38.160	1:31.141	46.623	1:45.377	42.378	1:40.636	38.000	1:40.639	47.909	1:54.113
	FL	46.184	2:19.979	2:08.31	PIT EXIT	45.256	2:16.397		-----	51.023	2:31.659	45.955	2:26.594	2:52.94	PIT EXIT
9	IP1	53.946	53.946	55.664	55.664	51.895	51.895			58.901	58.901	49.391	49.391	1:08.19	1:08.191
	IP2	39.314	1:33.260	37.837	1:33.501	38.094	1:29.989			42.289	1:41.190	36.336	1:25.727	46.568	1:54.759
	FL	46.162	2:19.422	41.044	2:14.545	45.161	2:15.150			51.581	2:32.771	42.750	2:08.477		-----
10	IP1	53.384	53.384	45.625	45.625	51.593	51.593			58.749	58.749	49.377	49.377		
	IP2	39.567	1:32.951	34.114	1:19.739	38.069	1:29.662			42.185	1:40.934	36.362	1:25.739		
	FL	47.521	2:20.472	39.512	1:59.251	3:22.41	PIT EXIT			51.047	2:31.981	43.412	2:09.151		
11	IP1	57.562	57.562	46.047	46.047	1:01.61	1:01.615			58.167	58.167	49.425	49.425		
	IP2	40.057	1:37.619	33.840	1:19.887	38.643	1:40.258			42.588	1:40.755	36.283	1:25.708		
	FL	46.475	2:24.094	39.236	1:59.123	45.435	2:25.693			51.070	2:31.825	43.275	2:08.983		
12	IP1	54.085	54.085	45.046	45.046	51.486	51.486			1:13.20	1:13.205	49.506	49.506		
	IP2	39.056	1:33.141	34.064	1:19.110	37.960	1:29.446			56.411	2:09.616	36.463	1:25.969		
	FL	46.303	2:19.444	41.862	2:00.972	44.942	2:14.388			2:41.63	PIT EXIT	44.123	2:10.092		
13	IP1	52.402	52.402	49.013	49.013	51.152	51.152			1:08.71	1:08.719	49.301	49.301		
	IP2	38.778	1:31.180	37.175	1:26.188	38.075	1:29.227			49.129	1:57.848	36.249	1:25.550		
	FL	45.442	2:16.622		-----	44.696	2:13.923			54.113	2:51.961	42.466	2:08.016		
14	IP1	52.812	52.812			50.906	50.906			58.914	58.914	48.949	48.949		
	IP2	39.013	1:31.825			38.118	1:29.024			42.571	1:41.485	36.001	1:24.950		
	FL	45.720	2:17.545			44.967	2:13.991			51.230	2:32.715	42.641	2:07.591		
15	IP1	52.714	52.714			58.039	58.039					49.329	49.329		
	IP2	39.046	1:31.760			44.548	1:42.587					38.381	1:27.710		
	FL	45.538	2:17.297				-----						-----		




2
d3

5 - 7 noviembre 2021

CARRERA LOS 80s Qualifying Practice ANALYSIS

Número	90		95		160		347		0		0		0		
	Vta	Sector	Vuelta	Sector	Vuelta	Sector	Vuelta	Sector	Vuelta	Sector	Vuelta	Sector	Vuelta	Sector	Vuelta
1	IP1	1:03.61	1:03.614	1:05.21	1:05.219	1:15.00	1:15.003	1:23.15	1:23.152						
	IP2	40.497	1:44.111	43.608	1:48.827	42.734	1:57.737	46.153	2:09.305						
	FL	47.210	2:31.321	49.713	2:38.540	46.965	2:44.702	46.425	2:55.730						
2	IP1	51.479	51.479	53.564	53.564	48.988	48.988	51.838	51.838						
	IP2	38.789	1:30.268	39.444	1:33.008	36.325	1:25.313	37.336	1:29.174						
	FL	47.248	2:17.516	45.705	2:18.713			42.665	2:11.839						
3	IP1	51.904	51.904	50.420	50.420			49.173	49.173						
	IP2	38.613	1:30.517	36.992	1:27.412			36.446	1:25.619						
	FL	46.015	2:16.532	43.911	2:11.323			43.422	2:09.041						
4	IP1	52.083	52.083	49.784	49.784			48.651	48.651						
	IP2	38.838	1:30.921	37.069	1:26.853			36.843	1:25.494						
	FL	45.175	2:16.096	43.697	2:10.550			42.223	2:07.717						
5	IP1	52.207	52.207	50.302	50.302			48.570	48.570						
	IP2	38.619	1:30.826	37.615	1:27.917			35.972	1:24.542						
	FL	48.451	2:19.277	44.020	2:11.937			42.059	2:06.601						
6	IP1	51.736	51.736	54.064	54.064			50.168	50.168						
	IP2	38.504	1:30.240	38.786	1:32.850			40.513	1:30.681						
	FL	45.525	2:15.765	2:16.36	PIT EXIT			3:27.36	PIT EXIT						
7	IP1	1:05.71	1:05.715	57.653	57.653			1:02.95	1:02.959						
	IP2	50.464	1:56.179	37.163	1:34.816			40.560	1:43.519						
	FL	4:21.47	PIT EXIT	45.254	2:20.070			44.691	2:28.210						
8	IP1	1:02.09	1:02.094	50.801	50.801			49.970	49.970						
	IP2	39.750	1:41.844	37.584	1:28.385			37.517	1:27.487						
	FL	46.055	2:27.899	44.274	2:12.659			43.564	2:11.051						
9	IP1	52.189	52.189	50.866	50.866			49.750	49.750						
	IP2	39.025	1:31.214	37.652	1:28.518			37.280	1:27.030						
	FL	46.063	2:17.277	44.205	2:12.723			43.347	2:10.377						
10	IP1	52.173	52.173	58.071	58.071			49.571	49.571						
	IP2	38.425	1:30.598	43.423	1:41.494			36.297	1:25.868						
	FL	46.029	2:16.627	2:37.98	PIT EXIT			42.817	2:08.685						
11	IP1	51.879	51.879	58.088	58.088			49.250	49.250						
	IP2	38.763	1:30.642	38.250	1:36.338			36.252	1:25.502						
	FL	46.024	2:16.666	44.600	2:20.938			43.233	2:08.735						
12	IP1	51.788	51.788	49.624	49.624			49.043	49.043						
	IP2	38.734	1:30.522	37.153	1:26.777			36.433	1:25.476						
	FL	45.989	2:16.511	43.987	2:10.763			42.535	2:08.011						
13	IP1	1:00.73	1:00.732	49.871	49.871			49.747	49.747						
	IP2	48.222	1:48.954	37.584	1:27.455			37.425	1:27.172						
	FL	3:01.07	PIT EXIT	44.194	2:11.649			42.876	2:10.048						
14	IP1	1:05.12	1:05.123	1:00.65	1:00.651			48.855	48.855						
	IP2	46.076	1:51.199	44.294	1:44.945			35.700	1:24.555						
	FL							42.307	2:06.862						
15	IP1							48.909	48.909						
	IP2							35.562	1:24.471						
	FL							43.340	2:07.811						

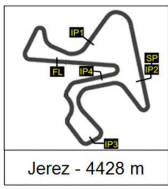


d4

5 - 7 noviembre 2021

CARRERA LOS 80s Qualifying Practice 40 BEST LAPS

Dorsal	Piloto	Nat	Equipo	Maq.	Hora	Vuelta	Tiempo
10	Hals/Pereira	BEL	Patrick Hals	De Tomaso	12:34:44	11	1:59.123
10	Hals/Pereira	BEL	Patrick Hals	De Tomaso	12:32:45	10	1:59.251
10	Hals/Pereira	BEL	Patrick Hals	De Tomaso	12:36:45	12	2:00.972
347	dal Maso/Carvalhosa	POR	Piero dal Maso	Porsche	12:21:28	5	2:06.601
60	Rezende	POR	Pedro B. Rezende	Porsche	12:39:10	7	2:06.859
347	dal Maso/Carvalhosa	POR	Piero dal Maso	Porsche	12:43:58	14	2:06.862
60	Rezende	POR	Pedro B. Rezende	Porsche	12:37:03	6	2:07.409
68	Vieira	POR	Paulo Vieira	BMW	12:45:01	14	2:07.591
347	dal Maso/Carvalhosa	POR	Piero dal Maso	Porsche	12:19:22	4	2:07.717
60	Rezende	POR	Pedro B. Rezende	Porsche	12:15:53	2	2:07.738
347	dal Maso/Carvalhosa	POR	Piero dal Maso	Porsche	12:46:06	15	2:07.811
347	dal Maso/Carvalhosa	POR	Piero dal Maso	Porsche	12:39:42	12	2:08.011
68	Vieira	POR	Paulo Vieira	BMW	12:42:53	13	2:08.016
68	Vieira	POR	Paulo Vieira	BMW	12:34:17	9	2:08.477
347	dal Maso/Carvalhosa	POR	Piero dal Maso	Porsche	12:35:25	10	2:08.685
347	dal Maso/Carvalhosa	POR	Piero dal Maso	Porsche	12:37:34	11	2:08.735
60	Rezende	POR	Pedro B. Rezende	Porsche	12:18:01	3	2:08.883
68	Vieira	POR	Paulo Vieira	BMW	12:23:55	5	2:08.912
68	Vieira	POR	Paulo Vieira	BMW	12:38:35	11	2:08.983
10	Hals/Pereira	BEL	Patrick Hals	De Tomaso	12:24:56	7	2:09.012
68	Vieira	POR	Paulo Vieira	BMW	12:26:04	6	2:09.034
347	dal Maso/Carvalhosa	POR	Piero dal Maso	Porsche	12:17:14	3	2:09.041
68	Vieira	POR	Paulo Vieira	BMW	12:36:26	10	2:09.151
10	Hals/Pereira	BEL	Patrick Hals	De Tomaso	12:22:47	6	2:09.562
347	dal Maso/Carvalhosa	POR	Piero dal Maso	Porsche	12:41:52	13	2:10.048
68	Vieira	POR	Paulo Vieira	BMW	12:40:45	12	2:10.092
10	Hals/Pereira	BEL	Patrick Hals	De Tomaso	12:16:11	3	2:10.221
347	dal Maso/Carvalhosa	POR	Piero dal Maso	Porsche	12:33:16	9	2:10.377
95	Cruz	POR	Jorge Cruz	BMW	12:19:58	4	2:10.550
95	Cruz	POR	Jorge Cruz	BMW	12:41:36	12	2:10.763
347	dal Maso/Carvalhosa	POR	Piero dal Maso	Porsche	12:31:06	8	2:11.051
10	Hals/Pereira	BEL	Patrick Hals	De Tomaso	12:14:01	2	2:11.137
95	Cruz	POR	Jorge Cruz	BMW	12:17:47	3	2:11.323
10	Hals/Pereira	BEL	Patrick Hals	De Tomaso	12:20:38	5	2:11.573
95	Cruz	POR	Jorge Cruz	BMW	12:43:47	13	2:11.649
347	dal Maso/Carvalhosa	POR	Piero dal Maso	Porsche	12:15:05	2	2:11.839
95	Cruz	POR	Jorge Cruz	BMW	12:22:010	5	2:11.937
68	Vieira	POR	Paulo Vieira	BMW	9:17	2	2:12.600
95	Cruz	POR	Jorge Cruz	BMW	12:30:32	8	2:12.659
95	Cruz	POR	Jorge Cruz	BMW	12:32:45	9	2:12.723



d5

5 - 7 noviembre 2021

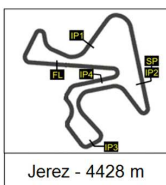
CARRERA LOS 80s Qualifying Practice TOP FIVE LAPS

Piloto	Nat	Equipo	Top Five Laps				
10 Hals/Pereira	BEL	Patrick Hals	1:59.123	1:59.251	2:00.972	2:09.012	2:09.562
347 dal Maso/Carvalho	POR	Piero dal Maso	2:06.601	2:06.862	2:07.717	2:07.811	2:08.011
60 Rezende	POR	Pedro B. Rezende	2:06.859	2:07.409	2:07.738	2:08.883	2:28.935
68 Vieira	POR	Paulo Vieira	2:07.591	2:08.016	2:08.477	2:08.912	2:08.983
95 Cruz	POR	Jorge Cruz	2:10.550	2:10.763	2:11.323	2:11.649	2:11.937
4 Moreno/Bartol	ESP		2:13.299	2:13.887	2:16.622	2:17.297	2:17.545
27 Perez	ESP		2:13.923	2:13.991	2:14.388	2:14.933	2:15.105
90 García/García	ESP		2:15.765	2:16.096	2:16.511	2:16.532	2:16.627
81 Moreno	ESP		2:28.002	2:37.435	2:37.899	2:39.144	2:44.634
66 Lindo	POR	Tiago Lindo	2:31.659	2:31.825	2:31.981	2:32.694	2:32.715
160 Rezende	POR	Pedro B. Rezende	2:44.702	PIT EXIT			

LiveTiming: live.crono-jerez.com

Pág 1 de 1





d6

5 - 7 noviembre 2021


CARRERA LOS 80s Qualifying Practice 40 BEST MAXIMUM SPEEDS

Dorsal	Piloto	Nat	Equipo	Maq.	Hora	Vuelta	Vmax
10	Hals/Pereira	BEL	Patrick Hals	De Tomaso	12:33:31	10	218,0
10	Hals/Pereira	BEL	Patrick Hals	De Tomaso	12:31:32	9	213,9
10	Hals/Pereira	BEL	Patrick Hals	De Tomaso	12:35:29	11	213,5
10	Hals/Pereira	BEL	Patrick Hals	De Tomaso	12:12:40	1	208,5
10	Hals/Pereira	BEL	Patrick Hals	De Tomaso	12:14:51	2	207,7
10	Hals/Pereira	BEL	Patrick Hals	De Tomaso	12:21:28	5	206,5
10	Hals/Pereira	BEL	Patrick Hals	De Tomaso	12:19:16	4	206,5
10	Hals/Pereira	BEL	Patrick Hals	De Tomaso	12:17:01	3	206,1
10	Hals/Pereira	BEL	Patrick Hals	De Tomaso	12:23:37	6	205,3
160	Rezende	POR	Pedro B. Rezende	De Tomaso	12:27:11	1	202,2
10	Hals/Pereira	BEL	Patrick Hals	De Tomaso	12:25:47	7	201,9
347	dal Maso/Carvalhosa	POR	Piero dal Maso	Porsche	12:20:010	4	199,3
347	dal Maso/Carvalhosa	POR	Piero dal Maso	Porsche	12:18:03	3	197,8
10	Hals/Pereira	BEL	Patrick Hals	De Tomaso	12:29:27	8	196,4
347	dal Maso/Carvalhosa	POR	Piero dal Maso	Porsche	12:34:06	9	196,4
347	dal Maso/Carvalhosa	POR	Piero dal Maso	Porsche	12:15:54	2	195,6
60	Rezende	POR	Pedro B. Rezende	Porsche	12:35:44	5	193,5
60	Rezende	POR	Pedro B. Rezende	Porsche	12:37:51	6	193,4
60	Rezende	POR	Pedro B. Rezende	Porsche	12:14:34	1	193,2
347	dal Maso/Carvalhosa	POR	Piero dal Maso	Porsche	12:42:40	13	192,5
347	dal Maso/Carvalhosa	POR	Piero dal Maso	Porsche	12:22:19	5	192,2
347	dal Maso/Carvalhosa	POR	Piero dal Maso	Porsche	12:38:23	11	191,4
347	dal Maso/Carvalhosa	POR	Piero dal Maso	Porsche	12:46:56	15	191,0
347	dal Maso/Carvalhosa	POR	Piero dal Maso	Porsche	12:44:47	14	190,7
347	dal Maso/Carvalhosa	POR	Piero dal Maso	Porsche	12:31:55	8	190,1
60	Rezende	POR	Pedro B. Rezende	Porsche	12:16:42	2	189,8
60	Rezende	POR	Pedro B. Rezende	Porsche	12:18:51	3	189,5
68	Vieira	POR	Paulo Vieira	BMW	12:43:42	13	188,9
347	dal Maso/Carvalhosa	POR	Piero dal Maso	Porsche	12:40:31	12	188,8
347	dal Maso/Carvalhosa	POR	Piero dal Maso	Porsche	12:36:14	10	188,8
68	Vieira	POR	Paulo Vieira	BMW	12:41:35	12	187,5
68	Vieira	POR	Paulo Vieira	BMW	12:22:36	4	187,5
68	Vieira	POR	Paulo Vieira	BMW	12:35:06	9	187,4
68	Vieira	POR	Paulo Vieira	BMW	12:32:58	8	186,9
68	Vieira	POR	Paulo Vieira	BMW	12:24:45	5	186,2
68	Vieira	POR	Paulo Vieira	BMW	12:45:50	14	186,1
68	Vieira	POR	Paulo Vieira	BMW	12:39:25	11	186,1
68	Vieira	POR	Paulo Vieira	BMW	12:37:16	10	185,9
10	Hals/Pereira	BEL	Patrick Hals	De Tomaso	12:37:34	12	183,5
347	dal Maso/Carvalhosa	POR	Piero dal Maso	Porsche	12:29:45	7	183,4

Pág 1 de 1

LiveTiming: live.crono-jerez.com





d7

5 - 7 noviembre 2021

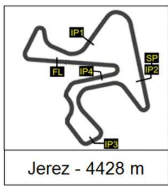
CARRERA LOS 80s Qualifying Practice TOP FIVE MAXIMUM SPEEDS

Piloto	Nat	Equipo	Top Five Vmax				
10 Hals/Pereira	BEL	Patrick Hals	218,0	213,9	213,5	208,5	207,7
160 Rezende	POR	Pedro B. Rezende	202,2	141,9			
347 dal Maso/Carvalhosa	POR	Piero dal Maso	199,3	197,8	196,4	195,6	192,5
60 Rezende	POR	Pedro B. Rezende	193,5	193,4	193,2	189,8	189,5
68 Vieira	POR	Paulo Vieira	188,9	187,5	187,5	187,4	186,9
95 Cruz	POR	Jorge Cruz	181,5	180,9	180,9	180,6	180,4
27 Perez	ESP		174,2	173,2	173,1	172,3	172,2
4 Moreno/Bartol	ESP		172,1	171,5	171,4	171,2	170,9
90 García/García	ESP		169,3	168,2	166,8	166,7	166,2
81 Moreno	ESP		158,1	157,9	157,7	153,0	132,5
66 Lindo	POR	Tiago Lindo	148,2	146,9	146,9	146,8	146,7

LiveTiming: live.crono-jerez.com

Pág 1 de 1





5 - 7 noviembre 2021

d8

CARRERA LOS 80s Race STARTING GRID



1	347	2 dal Maso/Carvalhosa	2:06.601
2	68	4 Vieira	2:07.591
3	4	6 Moreno/Bartol	2:13.299
4	90	8 García/García	2:15.765
5	66	10 Lindo	2:31.659
6			

10	1 Hals/Pereira	1:59.123
60	3 Rezende	2:06.859
95	5 Cruz	2:10.550
27	7 Perez	2:13.923
81	9 Moreno	2:28.002
160	11 Rezende	2:44.702

STEWARDS

RACE DIRECTOR

TIMEKEEPER